

Fichaje a través de llamada telefónica

Algunos empleados deben realizar su labor en diferentes centros de trabajo durante su jornada, se trata de un caso habitual en empleados de ETT o empresas de servicios a domicilio. Por este motivo, en MHP hemos creado la opción de fichar a través de llamada telefónica, pudiendo hacerse desde el teléfono fijo que en cada centro se disponga para ello.


¿Cómo se realiza el fichaje a través de llamada telefónica?

Seleccionando una opción de entre las habilitadas por la empresa empleadora. Así por ejemplo, el usuario podrá registrar su fichaje a través de una llamada telefónica a la llegada al centro de trabajo, al comienzo de su jornada, en las pausas y a la salida.


El procedimiento es muy sencillo:




- 1.**
El usuario llamará al número teléfono asignado por MHP para recabar el fichaje.



- 2.**
Una locución le pedirá que teclee su código de usuario (código de identificación personal).



- 3.**
Posteriormente le solicitará que teclee su clave de usuario (código PIN).



- 4.**
Y por último, una tercera locución le indicará que pulse el número del motivo de su fichaje (Ejemplo: 1 para entrada y 2 para salida).



- 5.**
El sistema realizará el fichaje, confirmando en ese momento si su fichaje se ha realizado correctamente.



- 6.**
La centralita cuelga.